

MAGYAR KERESKEDELMI ÉS IPARKAMARA

**SZINTVIZSGA
SZAKMAI GYAKORLATI FELADAT
37/2013. (V. 28.) EMMI rendelet alapján**

"A" feladat

**Szakképesítés azonosító száma, megnevezése:
34 215 01 Népi kézműves (Kosárfonó, fonott-bútorkészítő)**

**Szintvizsga időtartama: 180 perc
Elérhető maximális pontszám: 100 pont**

Szintvizsga ajánlott időpontja: február

"A" feladat

15 cm átmérőjű, kerekaljú, oldalkaróból kialakított lábazattal kosárka készítésének kezdete /részfeladat/

A-I feladat:

20 pont

30 perc

A feladat előkészítése:

A kosár alj mérete 15 cm.


A felhasznált alapanyagok mérete: alj fenékkarók 120 cm vessző, alj kifonó vesszők 100 cm oldalkarók gyűrűfonás 100 cm vessző oldalfonás 80 cm vessző.

A kosár tervezett mérete 15 x 20 x 7 cm

alj felső m. oldal

A feladat leírása:



- a kosáralj elkészítéséhez az előre beáztatott vesszők válogatása, méretre vágása
- a fenékkifonó szálak válogatása, hegyezése
- az oldalkarók válogatása
- a gyűrűfonáshoz való anyagok válogatása
- a megfelelő anyagok előkészítése
- méretre vágás, hegyezés



A-II feladat

80 pont

150 perc



A feladat leírása:

A 15 cm kerekalj készítése a megfelelő minőségű, mennyiségű méretre szabott fenék karókból a megfelelő számú karót behasítjuk, egymáson átfűzve keresztformára egymásba illesztjük. A kereszttrögzítő, kifonó és gyűrűző vesszőket külön válogatjuk. A feladatot a kereszttrögzítéssel kezdjük meg, majd berakással folytatjuk, és kettes záró gyűrűvel fejezzük be. A fonási művelet közben a kosáraljba enyhe domború ívet fonunk. Nagyon fontos a műveleti sorrend kialakítása és betartása. A fenékkészítés befejező művelete a tisztítás tisztító késsel, nagy odafigyeléssel végezzük, nagyon fontos, hogy a fonat ne sérüljön. Az elkészült kosáraljat az előkészített megfelelő számú, hegyezett oldalkaróval a fenékkarók jobb és baloldalán felkarózzuk, beszúrjuk. Egy napocsát kapunk. A felkarózott kosáraljat megfelelő módon kézben tartva az oldalkarókat elhajtogatjuk. Az elhajtogatott szálakat fel gyökkentjük és két helyen megkezdett hármas gyűrűfonással rögzítjük. A megfelelő karótartás kialakítását biztosítva.

- fenékkarók behasítása
- fenékkarók összeillesztése
- kereszttrögzítése
- fenékkifonása, berakással
- kettes gyűrűvel az alj lezárása
- tisztítás
- oldalkarók behelyezése
- oldalkarók elhajtogatása, gyökkenése
- az oldalkarók rögzítése, a karótartás megfelelő biztosítása hármas gyűrűfonással